

2024. 6.

---

# 2024년 1/4분기

## 김해지역 수출입동향 조사

---

# 1 조사개요

---

## □ 조사목적

- 본 조사는 김해시의 수출입 동향을 살펴보고 주요 수출입품과 주요 교역 대상국 등을 파악하여 수출입 기업의 경영상 의사결정과 지원정책 마련에 필요한 기초자료를 제공하기 위함.

## □ 조사방법 및 기간

- 조사방법 : K-stat 무역통계를 활용한 분석
- 조사기간 : 2024. 4. 24.(수) ~ 5. 3.(금) (휴일제외 7일간)
- 조사대상 : 2024년 1분기 김해지역 수출입 실적 전반

## □ 조사내용

- 수출입, 무역수지 실적 및 비중(전국, 경남)
- 수출입, 무역수지 동향 및 비교(직전 5개년)
- 주요 수출입국 현황
- 주요 수출입품목 현황
- 가공단계별 수출입 현황

※ 통계 수치상 화폐단위는 달러이며, 소수점 반올림 하였음.

## 2 요약

### □ 현황분석

- 2024년 1분기(전년 동기 대비) 김해지역 수출입 실적
  - 수출액 769백만 달러 (3.08%)
  - 수입액 489백만 달러 (▲7.03%)
  - 무역수지 280백만 달러 (27.27%)
  - 총 교역액 1,258백만 달러 (▲1.10%)
  
- 2024년 1분기 김해지역 수출입 비중
  - 수출 비중은 전국의 0.47%, 경남의 7.21%
  - 수입 비중은 전국의 0.32%, 경남의 8.16%
  
- 2024년 1분기 주요 수출국은 미국, 중국, 베트남, 일본, 인도 순이며, 주요 수입국은 중국, 베트남, 미국, 일본, 브라질 순임. 1분기 김해지역 총 수출액 중 주요 5대 수출국이 차지하는 비중이 56.55%, 총 수입액 중 주요 5대 수입국 비중이 77.92%임.
  
- 2024년 1분기 김해시 주요 수출품은 ‘자동차부품(65백만 달러)’, ‘건설중장비(40백만 달러)’, ‘금속절삭가공기계(32백만 달러)’ 등이며, 주요 수입품은 ‘제어용케이블(26백만 달러)’, 알루미늄괴 및 스크랩(24백만 달러)’, ‘사료(24백만 달러)’ 등임.
  
- 2024년 1분기 김해시 가공단계별 수출실적은 중간재 수출이 552백만 달러로 전체 수출의 71.78%를 차지하며, 수입실적은 중간재 수입이 292백만 달러로 전체 수입의 59.71%를 차지함.

### 3 수출입 동향

#### □ 김해지역 1분기 수출입 동향

- 2024년 1분기 김해시 수출 실적은 전년 동기 대비 3.08% 증가한 769백만 달러(전국의 0.47%, 경남의 7.21%), 수입은 7.03% 감소한 489백만 달러(전국의 0.32%, 경남의 8.16%)를 기록했다.
- 총 교역액은 전년 동기 대비 1.10% 감소한 1,258백만 달러, 무역수지는 27.27% 증가한 280백만 달러로 나타남.

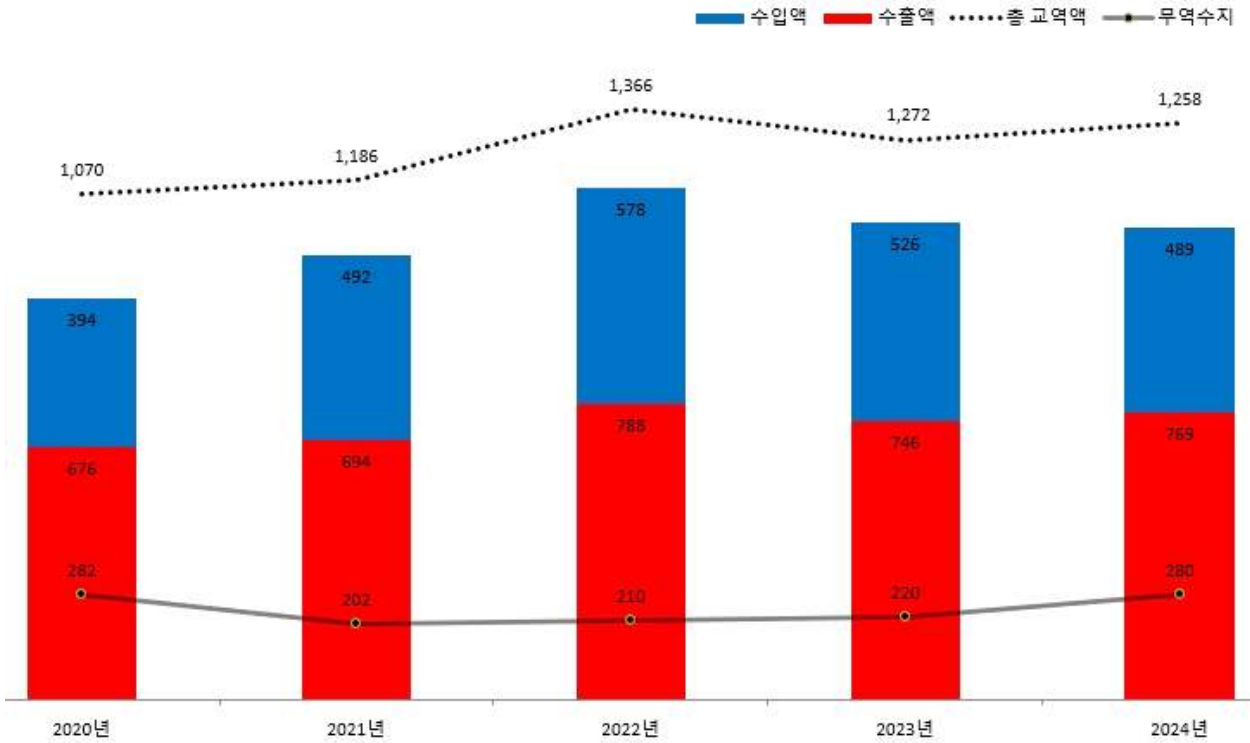
#### < 2024년 1분기 수출입, 무역수지 실적 및 비중 >

(단위 : 백만달러, %)

항목	구분	2024년					
		1월	2월	3월	1분기 (1-3월)	전국 대비 김해 비중	경남 대비 김해 비중
수출	전국	54,771	52,423	56,572	163,766	0.47	7.21
	경남	3,713	3,039	3,917	10,669		
	김해	262	255	252	769		
수입	전국	54,357	48,085	52,281	154,723	0.32	8.16
	경남	2,249	1,798	1,949	5,996		
	김해	174	150	165	489		
무역수지	전국	414	4,338	4,291	9,043	3.10	5.99
	경남	1,464	1,241	1,968	4,673		
	김해	88	105	87	280		
총교역액	전국	109,128	100,508	108,853	318,489	0.39	7.55
	경남	5,962	4,837	5,866	16,665		
	김해	436	405	417	1,258		

### < 김해시 1분기 수출입, 무역수지 동향 >

(단위 : 백만달러, %)



### < 김해시 1분기 수출입, 무역수지 비교표 >

(단위 : 백만달러, %)

구분	‘20년 1분기	‘21년 1분기	‘22년 1분기	‘23년 1분기	‘24년 1분기
수출액	676	694	788	746	769
증감액	-	18	94	▲42	23
증감률	-	2.66	13.54	▲5.33	3.08
수입액	394	492	578	526	489
증감액	-	98	86	▲52	▲37
증감률	-	24.87	17.48	▲9.00	▲7.03
무역수지	282	202	210	220	280
증감액	-	▲80	8	10	60
증감률	-	▲28.37	3.96	4.76	27.27
총 교역액	1,070	1,186	1,366	1,272	1,258
증감액	-	116	180	▲94	▲14
증감률	-	10.84	15.18	▲6.88	▲1.10

## 4 주요 수출입국 현황

### □ 김해지역 1분기 주요 수출입국 현황

- 2024년 1분기 주요 수출국은 미국이 124백만 달러로 1위를 차지하였고, 중국, 베트남, 일본, 인도가 뒤를 이었음.
- 주요 수입국은 중국이 240백만 달러로 1위를 기록하였고, 베트남, 미국, 일본, 브라질이 뒤를 이음.
- 금번 1분기 김해지역 총 수출액 중 주요 5대 수출국이 차지하는 비중이 56.55%, 총 수입액 중 주요 5대 수입국 비중이 77.92%임.

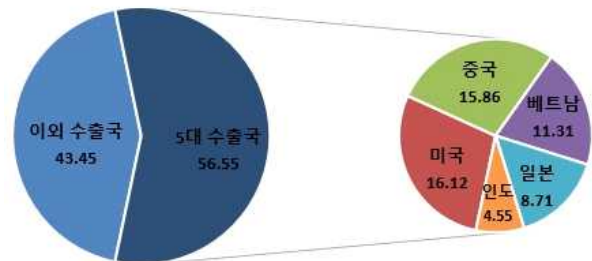
#### < 2024년 1분기 주요 수출국 현황 >

(단위 : 백만달러, %)

순위	국 가	수출액	비중
1	미국	124	16.12
2	중국	122	15.86
3	베트남	87	11.31
4	일본	67	8.71
5	인도	35	4.55
5대 수출국 소계		435	56.55
김해지역 수출액		769	100

#### < 2024년 1분기 수출국 수출 비중 >

(단위 : %)



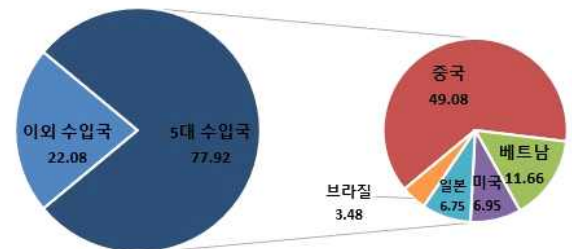
#### < 2024년 1분기 주요 수입국 현황 >

(단위 : 백만달러, %)

순위	국 가	수입액	비중
1	중국	240	49.08
2	베트남	57	11.66
3	미국	34	6.95
4	일본	33	6.75
5	브라질	17	3.48
5대 수입국 소계		381	77.92
김해지역 수입액		489	100

#### < 2024년 1분기 수입국 수입 비중 >

(단위 : %)



## 5 주요 수출입품목 현황

### □ 김해지역 1분기 주요 수출품목 현황 (MTI 4단위 기준)

- 2024년 1분기 김해시 주요 수출품은 ‘자동차부품(65백만 달러)’, ‘건설중장비(40백만 달러)’, ‘금속절삭가공기계(32백만 달러)’ 등임.
- 전년동기 대비 ‘기타철강금속제품(108.33%)’, ‘기타산업기계(800%)’ 등의 수출액 증가가 두드러짐.

### < 2024년 1분기 주요 수출품목 현황 >

(단위 : 백만달러, %)

구분 주요품목	‘23년 1분기	‘24년 1분기	증감률
합 계	746	769	3.08
자동차부품	78	65	▲16.67
건설중장비	43	40	▲6.98
금속절삭가공기계	57	32	▲43.86
밸브	31	30	▲3.23
기타철강금속제품	12	25	108.33
기타기계요소	27	23	▲14.81
주단강	23	19	▲17.39
화학기계	13	19	46.15
기타산업기계	2	18	800
기타플라스틱제품	15	18	20.00
믹서	11	17	54.55
전동축및기어	8	14	75.00
회전기기부분품	12	13	8.33
기타고무제품	12	13	8.33
알루미늄괴및스크랩	15	13	▲13.33
문구	8	13	62.50
펌프	12	12	-
운반하역기계	12	12	-
기타섬유제품	14	12	▲14.29
합성수지	17	11	▲35.29

□ 김해지역 1분기 주요 수입품목 현황 (MTI 4단위 기준)

- 2024년 1분기 김해시 주요 수입품은 ‘제어용케이블(26백만 달러)’, 알루미늄괴 및 스크랩(24백만 달러)’, ‘사료(24백만 달러)’ 등임.
- 전년동기 대비 ‘제어용케이블(13.04%)’, ‘동조가공품(60.00%)’, ‘알루미늄조가공품(60.00%)’ 등의 수입액 증가가 보임.

< 2024년 1분기 주요 수입품목 현황 >

(단위 : 백만달러, %)

주요품목 / 구분	‘23년 1분기	‘24년 1분기	증감률
합 계	526	489	▲7.03
제어용케이블	23	26	13.04
알루미늄괴및스크랩	28	24	▲14.29
사료	31	24	▲22.58
전동기	15	16	6.67
신발	14	14	-
기타철강금속제품	14	13	▲7.14
봉강	15	13	▲13.33
합성수지	15	12	▲20.00
기타정밀화학원료	10	11	10.00
박류	9	9	-
주단강	6	8	33.33
펌프	9	8	▲11.11
동조가공품	5	8	60.00
알루미늄조가공품	5	8	60.00
기타비금속광물	9	7	▲22.22
밸브	7	7	-
변성기	5	6	20.00
철강관	12	6	▲50.00
주철	6	6	-
고철	8	6	▲25.00



## 6 가공단계별 수출입 현황

### □ 김해지역 1분기 가공단계별 수출입 현황

- 2024년 1분기 김해시 가공단계별 수출실적은 중간재 수출이 552백만 달러로 전체 수출의 71.78%를 차지함.
- 2024년 1분기 김해시 가공단계별 수입실적은 중간재 수입이 292백만 달러로 전체 수입의 59.71%를 차지함.

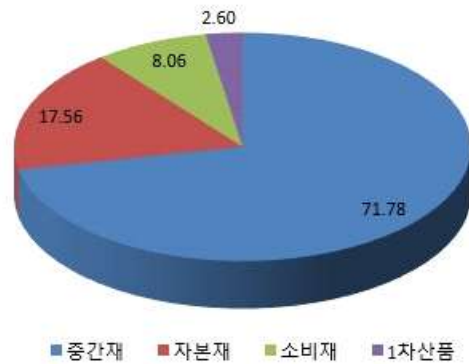
#### < 2024년 1분기 가공단계별 수출 현황 >

(단위 : 백만달러, %)

순위	가공단계	수출액	비중
1	중간재	552	71.78
2	자본재	135	17.56
3	소비재	62	8.06
4	1차산품	20	2.60
총 계		769	

#### < 2024년 1분기 가공단계별 수출 비중 >

(단위 : %)



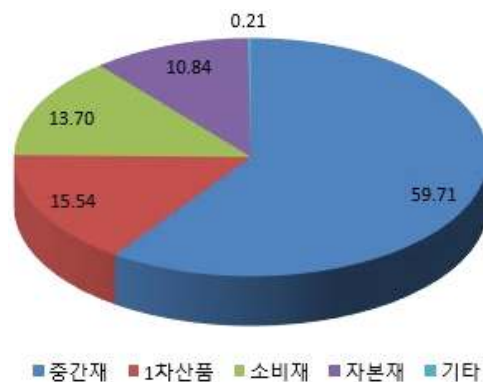
#### < 2024년 1분기 가공단계별 수입 현황 >

(단위 : 백만달러, %)

순위	가공단계	수입액	비중
1	중간재	292	59.71
2	1차산품	76	15.54
3	소비재	67	13.70
4	자본재	53	10.84
5	기타	1	0.21
총 계		489	

#### < 2024년 1분기 가공단계별 수입 비중 >

(단위 : %)



※ 붙임 : 2024년 1/4분기 김해지역 수출입동향조사 보도자료 1부 -끝-

2024. 6.

# 『2024년 1/4분기 김해지역 수출입동향조사』 결과보고

담 당	팀 장	사무국장	회 장
		전 결	

\*협조

